

СОГЛАСОВАНО

министр труда и социальной защиты населения
Ставропольского края



Е.В.Мамонтова

(подпись)

(Ф.И.О.)

«30» октября 2022 г.

(дата утверждения)

УТВЕРЖДАЮ

директор государственного бюджетного
учреждения социального обслуживания
населения "Краевой социально-оздоровительный
центр "Кавказ"

У.К.Датаяшева

(подпись)

(Ф.И.О.)

«30» октября 2022 г.

(дата утверждения)

ОТЧЕТ

О РЕЗУЛЬТАТАХ ДЕЯТЕЛЬНОСТИ ГОСУДАРСТВЕННОГО БЮДЖЕТНОГО УЧРЕЖДЕНИЯ
СОЦИАЛЬНОГО ОБСЛУЖИВАНИЯ НАСЕЛЕНИЯ "КРАЕВОЙ СОЦИАЛЬНО-ОЗДОРОВИТЕЛЬНЫЙ
ЦЕНТР "КАВКАЗ" И ОБ ИСПОЛЬЗОВАНИИ ЗАКРЕПЛЕННОГО ЗА НИМИ ИМУЩЕСТВА,
НАХОДЯЩЕГОСЯ В ГОСУДАРСТВЕННОЙ СОБСТВЕННОСТИ
СТАВРОПОЛЬСКОГО КРАЯ ЗА 2021 год

*по с/чр Марасов
1301 Марасова*

Датаяшева У.К.

Раздел 1. Общие сведения об учреждении
Таблица № 1



№ п/п	Виды деятельности в соответствии с учредительными документами (уставами)				Примечание
	основные виды деятельности		иные виды деятельности		
1	2	3	4	5	6
1	Предоставление социально-бытовых, социально-медицинских, социально-психологических, социально-педагогических, социально-трудовых, социально-правовых услуг в форме социального обслуживания на дому и полустационарной форме социального обслуживания; предоставление услуг в целях повышения коммуникативного потенциала получателей социальных услуг, имеющих ограничения жизнедеятельности; предоставление срочных социальных услуг; оказание содействия в предоставлении медицинской, психологической, педагогической, юридической, социальной помощи, не относящейся к социальным услугам (социальное сопровождение); организация оздоровления детей, проживающих на территории района и нуждающихся по медицинским показаниям в санаторно-курортном лечении, а также отдыха и оздоровления детей, находящихся в трудной жизненной ситуации; проведение санаторно-курортного лечения	Услуги, входящие в перечень социальных услуг, предоставляемых поставщиками социальных услуг в Ставропольском крае, предоставляются за плату в соответствии с Законом Ставропольского края от 06.11.2014 № 97-кз «О размере предельной величины среднедушевого дохода для предоставления социальных услуг бесплатно», постановлением Правительства Ставропольского края от 05.11.2014 № 431-п «Об утверждении размеров платы за предоставление социальных услуг и порядка ее взимания», постановлением Правительства Ставропольского края от 11.11.2014 № 438-п «О Порядке утверждения тарифов на социальные услуги на основании подушевых нормативов финансирования социальных услуг», приказа министерства труда и социальной защиты населения Ставропольского края от 30.11.2020 № 429 «Об утверждении тарифов на социальные услуги, входящие в перечень социальных услуг, предоставляемых поставщиками социальных услуг в Ставропольском крае, на основании подушевых нормативов финансирования социальных услуг на 2021 год	Хозяйственно-бытовые, транспортные, швейные, прачечные, ритуальные, психологические, медицинские, оздоровительные, правовые, педагогические, санаторно-курортные, физкультурно-оздоровительные и спортивные услуги, услуги по организации и проведению социокультурных(культурно-массовых) мероприятий, предоставлению питания, в том числе диетического, временному размещению и проживанию для всех категорий граждан, копировально-множительные, парикмахерские услуги, услуги маникюра и педикюра, пункта проката инвалидно-реабилитационной техники, организации досуга, сиделки, бассейна, сауны, тренажерного зала, социальной столовой, логопела, услуги по ремонту и пошиву обуви, ремонту бытовой техники.	Услуги и тарифы, утверждены приказом директора ГБУСОН "Кавказ" № 421 от 21.12.2020	
Директор			У.К.Датаяшева		
Главный бухгалтер			Т.Е.Орлова		

Таблица № 2

N п/п	Решение о создании, реорганизации и изменении типа учреждения	Свидетельство о государственной регистрации	Свидетельство о постановке на учет в налоговом органе	Документы о регистрации в иных органах
1	2	3	4	5
1	<p>Учреждение образовано в соответствии с постановлением главы администрации Ставропольского края от 28.03.1996г. № 172, как государственное учреждение системы социальной защиты населения "Территориальный центр социального обслуживания населения Кавказских Минеральных Вод в г. Ессентуки".</p> <p>Распоряжением министерства государственного имущества Ставропольского края от 20.11.2000г. №747 и распоряжением министерства труда и социальной защиты населения Ставропольского края от 30.10.2000г. № 50-р государственное учреждение системы социальной защиты населения "Территориальный центр социального обслуживания населения Кавказских Минеральных Вод в г. Ессентуки " переименовано в государственное учреждение социального обслуживания населения "Краевой социально-оздоровительный центр "Кавказ". Приказом министерства труда и социальной защиты населения Ставропольского края от 28.06.2011г. № 108 и Распоряжением министерства имущественных отношений Ставропольского края от 17.06.2011г. № 1011) изменен правовой статус на государственное бюджетное учреждение социального обслуживания населения "Краевой социально-оздоровительный центр "Кавказ" .</p>	<p>Свидетельство о внесении записи в Единый государственный реестр юридических лиц от 08.07.2011г. серия 26 № 003703192 ОГРН 1022601222698</p>	<p>Свидетельство о постановке на учет в налоговом органе серия 26 № 003703193,</p>	<p>1) Лицензия № ЛО-26-01-003356 от 18.12.2015 года выдана Комитетом Ставропольского края по пищевой и перерабатывающей промышленности, торговле и лицензированию; 2) Сертификат соответствия на санаторно-оздоровительные услуги: проживание в социально-оздоровительном центре, № РОСС RU.В209.04ОУ00.01, выдан обществом с ограниченной ответственностью «Ставропольский центр сертификации и менеджмента» (орган по сертификации услуг), регистрационный № 0002392, срок действия с 14.06.2017 года до 13.06.2020 года; 3) Сертификат соответствия на питание столовой, № РОСС RA.RU.10АЯ21, выдан обществом с ограниченной ответственностью «Ставропольский центр сертификации и менеджмента» (орган по сертификации услуг), регистрационный № 0002392, срок действия с 14.06.2017 года до 13.06.2020 года; 4) Сертификат соответствия на питание столовой, № РОСС RA.RU.АЯ21М13931, выдан обществом с ограниченной ответственностью «Ставропольский центр сертификации и менеджмента» (орган по сертификации услуг), регистрационный № 0000030, срок действия с 09.09.2020 года до 07.09.2023 года;</p>

Директор

Главный бухгалтер



У.К.Датаяшева

Т.Е.Орлова

Таблица № 3

№ п/п	Структура согласно Штатному расписанию	Квалификация	Штатная численность работников учреждения на начало	Штатная численность работников учреждения на конец года	Причины изменения	Среднесписочная численность работников учреждения за отчетный период	Средняя заработная плата работников учреждения за отчетный период
1	2	3	4	5	6	7	8
1	Административно управленческий персонал	В соответствии с квалификационными требованиями	16,5	16,5		11	59 761,53
2	Социально-оздоровительное отделение 115 коек	В соответствии с квалификационными требованиями	64,25	64,25		33,4	35 225,97
3	Отделение социального обслуживания на дому граждан пожилого возраста и инвалидов	В соответствии с квалификационными требованиями	32	32		22,1	33 134,50
4	Отделение дневного пребывания граждан пожилого возраста и инвалидов	В соответствии с квалификационными требованиями	7	7		6	24 718,93
5	Отделение срочного социального обслуживания	В соответствии с квалификационными требованиями	5	5		4	29 647,25
6	Персонал столовой и кухни	В соответствии с квалификационными требованиями	17	17		14	24 490,84
7	Хозяйственно-обслуживающий персонал	В соответствии с квалификационными требованиями	60	60		32,8	25 407,99
Итого:			201,75	201,75		123,3	32 337,39

Директор

Главный бухгалтер



У.К.Датаяшева




Т.Е. Орлова

Разде 2. Результат деятельности учреждения
Таблица № 4

N п/п	Нефинансовые активы на начало года		Нефинансовые активы на конец года		Отклонение		Отклонение%	Причины изменения показателей
	наименование	сумма	наименование	сумма	+	-		
1	2	3	4	5	6	7	8	9
1	Основные средства	4 385 309,35	Основные средства	4 919 723,54		534 414,19	12,19	Приобретено транспортное средство, списание основных средств, начисление амортизации основных средств
2	Нематериальные активы	0,00	Нематериальные активы			0,00		
3	Права пользования активами	566 460,30	Права пользования активами	566 460,30				отражены в связи с введением ФСБУ "Нематериальные активы" права пользования программным обеспечением
4	Вложения в нефинансовые активы	0,00	Вложения в нефинансовые активы	0,00				
5	Непроизведенные активы (земля)	97 435 225,48	Непроизведенные активы(земля)	97 435 225,48	0,00			
6	Прочие нефинансовые активы (материальные запасы)	7 302 965,17	Прочие нефинансовые активы	8 677 599,88		1 374 634,71	18,82	обновлен мягкий инвентарь, приобретены стройматериалы для проведения текущего ремонта, материальные ценности для текущей деятельности
Итого:		109 689 960,30	Итого:	111 599 009,20	0,00	1 909 048,90		

Директор

Главный бухгалтер



У.К.Датаяшева

Т.Е.Орлова

Таблица № 5

№ п/п	Суммы выставленных требований в возмещение ущерба				
	недостачи		хищения		порча
	материальных ценностей	денежных средств	материальных ценностей	денежных средств	материальных ценностей
1	2	3	4	5	6
1	0	0	0	0	0

Директор



У.К.Датаяшева

Главный бухгалтер



Т.Е.Орлова

Таблица 6

N п/п	Дебиторская задолженность					Отклонение			Причины образования дебиторской задолженности нереальной к взысканию
	на начало года	на конец года	%	нереальная к взысканию		+	-	%	
				сумма	%				
1	2	3	4	5	6	7	8	9	10
1	202 288 823,00	233 221 720,99	86,74			30 932 897,99		15,29	

Директор

Главный бухгалтер




У.К.Датаяшева

Т.Е.Орлова

Таблица 7

N п/п	Кредиторская задолженность					Отклонение			Причины образования просроченной кредиторской задолженности
	на начало года	на конец года	%	просроченная задолженность		+	-	%	
				сумма	%				
1	2	3	4	5	6	7	8	9	10
1	56 134,15	183,74	0,33			-55 950,41		-99,67	

Директор

Главный бухгалтер




У.К.Датаяшева

Т.Е.Орлова

Таблица 8/1

N п/п	Наименование показателя (платной услуги, работы)	Всего нарастающим итогом	Суммы доходов, полученных учреждением			
			I квартал	II квартал	III квартал	IV квартал
1	2	3	4	5	6	7
1.	Привлеченные внебюджетные средства	0	0	0	0	0
1.1.	Профилактика безнадзорности несовершеннолетних	0	0	0	0	0
1.2.	Дети-инвалиды	0	0	0	0	0
Итого		0	0	0	0	0

Директор

Главный бухгалтер



У.К.Датаяшева

Т.Е.Орлова

Таблица 8

п/п	Наименование показателя (платной услуги, работы)	Код дохода по бюджетной классификации	Суммы доходов, полученных учреждением				Размер платы за услуги (работы)			
			I квартал	II квартал	III квартал	IV квартал	I квартал	II квартал	III квартал	IV квартал
1	2	3	4	5	6	7	8	9	10	11
1	Сумма, полученная от оказания социальных услуг, входящих в Перечень социальных услуг, предоставляемых поставщиками социальных услуг в Ставропольском крае, предоставляемые на условиях частичной платы	14800000000000000213 0	46433,12	81133,76	259636,15	437853,47	частичная оплата	частичная оплата	частичная оплата	частичная оплата
2	Сумма, полученная от оказания социальных услуг, входящих в Перечень социальных услуг, предоставляемых поставщиками социальных услуг в Ставропольском крае, предоставляемые на условиях полной платы	14800000000000000213 0	850286,13	1754606,74	2608157,79	3173271,74				
3	Дополнительные платные услуги, всего	14800000000000000213 0	60256,50	144680,00	228157,00	334300,00				
	мытьё, очистка раковины	14800000000000000213 0	975,00	2685,00	4125,00	6120,00	15,00	15,00	15,00	15,00
	мытьё, очистка газовой плиты	14800000000000000213 0	1140,00	3150,00	5340,00	7980,00	30,00	30,00	30,00	30,00
	чистка посуды (кастрюли, ведра, т.д.)	14800000000000000213 0	570,00	1590,00	2520,00	3930,00	30,00	30,00	30,00	30,00
	оттаивание холодильника, его мытьё внутри и снаружи	14800000000000000213 0	1260,00	3360,00	4480,00	5950,00	70,00	70,00	70,00	70,00
	очистка пылесосом ковров дорожек	14800000000000000213 0	1690,00	12391,00	21383,00	29036,00	7,0	7,0	7,0	7,0
	стирка сухого белья моющим средством клиента машинной стирки	14800000000000000213 0	186,00	434,00	806,00	1426,00	62,0	62,0	62,0	62,0
	Мытьё зеркала, стекол в мебели	14800000000000000213 0	720,00	1770,00	2910,00	4140,00	30,0	30,0	30,0	30,0
	Мытьё стен, дверей	14800000000000000213 0	780,00	1170,00	1964,00	3089,40	15,0	15,0	15,0	15,0
	Мытьё пола	14800000000000000213 0	26395,00	54755,00	85172,50	112320,00	15,0	15,0	15,0	15,0
	Мытьё люстры	14800000000000000213 0	1850,00	5150,00	6700,00	8900,00	50,0	50,0	50,0	50,0
	Глажение сухого белья	14800000000000000213 0	1200,00	2650,00	3950,00	5750,00	100,0	100,0	100,0	100,0
	Мытьё унитаза	14800000000000000213 0	3100,00	11100,00	18100,00	27200,00	100,0	100,0	100,0	100,0
	Мытьё оконного стекла	14800000000000000213 0	450,00	1680,00	3951,60	5357,40	30,0	30,0	30,0	30,0
	Купание в ванной	14800000000000000213 0	3600,00	14400,00	21400,00	35800,00	200,0	200,0	200,0	200,0
	Очистка веником ковровых дорожек	14800000000000000213 0	100,00	280,00	450,00	850,00	10,0	10,0	10,0	10,0
	Смена занавесей	14800000000000000213 0	300,00	1065,00	1395,00	2040,00	15,0	15,0	15,0	15,0
	Оплата сотовой связи	14800000000000000213 0	680,00	1560,00	2820,00	4340,00	20,0	20,0	20,0	20,0
	Ксерокопирование документов	14800000000000000213 0	75,00	200,00	300,00	450,00	25,0	25,0	25,0	25,0
	Полив комнатных растений	14800000000000000213 0	50,00	110,00	290,00	446,00	2,0	2,0	2,0	2,0
	Доставка товаров для домашних животных	14800000000000000213 0	210,00	460,00	670,00	890,00	10,0	10,0	10,0	10,0
	Услуги сиделки	14800000000000000213 0	4800,00	9960,00	13080,00	22680,00	120,0	120,0	120,0	120,0
	Очистка мебели от пыли	14800000000000000213 0	1158,00	2655,00	5072,00	9418,00	10,0	10,0	10,0	10,0
	Встряхивание дорожки	14800000000000000213 0	1000,00	2625,00	5750,00	10250,00	125,0	125,0	125,0	125,0
	Штопка, мелкий ремонт белья	14800000000000000213 0	75,00	75,00	135,00	300,00	15,0	15,0	15,0	15,0

Пересадка комнатных растений	14800000000000000213 0	40,00	100,00	100,00	260,00	20,0	20,0	20,0	20,0
Чистка пылесоса	14800000000000000213 0	640,00	1380,00	2180,00	3100,00	20,0	20,0	20,0	20,0
Вывоз мелкого строительного мусора	14800000000000000213 0	880,00	3440,00	5600,00	9640,00	20,0	20,0	20,0	20,0
мытьё ванны	14800000000000000213 0	1365,00	4485,00	7540,00	12545,00	65,0	65,0	65,0	65,0
Санаторно-курортные услуги	14800000000000000213 0	1 282 947,80	9 465 881,88	19 349 411,20	26 979 435,00	1500,52	1346,88	1404,17	1382,71
Социальные услуги, предоставляемые сверх гос. задания, относящиеся к основным видам деятельности	14800000000000000213 0	0,00	0,00	0,00	0,00	0,00	0,00	0,00	0,00
Итого		2 239 923,55	11 446 302,38	22 445 362,14	30 924 860,21				

Директор

Главный бухгалтер




У.К.Датаяшева

Т.Е.Орлова

Таблица 9

№ п/п	Наименование показателя (платной услуги, работы)	Код дохода по бюджетной классификации	Количество потребителей услуг (работ)	Количество жалоб потребителей	Принятые меры по результатам рассмотрения жалоб
1	2	3	4	5	6
1	Услуги, входящие в Перечень социальных услуг, предоставляемых поставщиками социальных услуг в Ставропольском крае	000000000000000002130	1602	0	0
2	Дополнительные платные услуги	000000000000000002130	1468	0	0
Итого			3070	0	0

Директор



У.К.Датаяшева

Главный бухгалтер



Т.Е.Орлова

Таблица 10

№ п/п	Наименование показателя (дохода)	Код дохода по бюджетной классификации	Поступления согласно плану финансово-хозяйственной деятельности	Кассовые поступления (с учетом возвратов)				Неисполненные поступления
				через финансовые органы	через банковские счета	средства в пути	итого	
1	2	3	4	5	6	7	8	9
1	Субсидии на выполнение государственного (муниципального) задания	148100200000000004130	70 068 097,76	70 068 097,76			70 068 097,76	
2	Субсидии на иные цели	148100200000000005150	7 491 435,16	7 491 435,16			7 491 435,16	
3	Доходы от компенсации затрат	148100200000000002130	16 860,00	16 860,00			16 860,00	
4	Штрафы, пени, неустойки, возмещения ущерба	148100200000000002140	5 000,00	5 000,00			5 000,00	
5	Доходы от оказания платных услуг	148100200000000002130	30 924 860,21	30 924 860,21			30 924 860,21	
6	Субсидия на осуществление капитальных вложений	148100200000000006150	4 021 841,23	4 021 841,23			4 021 841,23	4 021 841,23
Итого			112 528 094,36	112 528 094,36			112 528 094,36	4 021 841,23

Директор

Главный бухгалтер




У.К.Датаяшева

Т.Е.Орлова

Таблица 11

№ п/п	Наименование показателя (расхода)	Код расхода по бюджетной классификации	Выплаты согласно плану финансово-хозяйственной деятельности	Кассовые выплаты (с учетом восстановленных средств)				Неисполненные выплаты
				через финансовые органы	через банковские счета	средства в пути	итого	
1	2	3	4	5	6	7	8	9
За счет субсидии на финансовое обеспечение выполнения государственного задания								
1	Заработная плата	211	34 516 474,84	34 516 474,84			34 516 474,84	
2	Социальные пособия и компенсации персоналу в денежной форме	266	122 040,11	122 040,11			122 040,11	
3	Начисления на выплаты по оплате труда	213	10 405 467,07	10 405 467,07			10 405 467,07	
4	Услуги связи	221	121 623,00	121 623,00			121 623,00	
5	Оплата отопления и технологических нужд	223110	6 194 688,62	6 194 688,62			6 194 688,62	
6	Оплата потребления электрической энергии	223200	2 940 514,12	2 940 514,12			2 940 514,12	
7	Оплата водоснабжения и водоотведения помещений	223300	2 504 852,11	2 504 852,11			2 504 852,11	
8	Прочие коммунальные услуги	223500	155 007,32	155 007,32			155 007,32	
9	Работы, услуги по содержанию имущества	225	1 386 626,14	1 386 626,14			1 386 626,14	
10	Прочие работы, услуги	226	426 173,56	426 173,56			426 173,56	
11	Страхование	227	9 159,86	9 159,86			9 159,86	
12	Уплата налога на имущество организаций	291	41 992,00	41 992,00			41 992,00	
13	Уплата земельного налога	291	1 379 422,00	1 379 422,00			1 379 422,00	
14	Налоги, пошлины и сборы (за исключением налога на имущество и земельного налога)	291	9 300,00	9 300,00			9 300,00	
15	Увеличение стоимости лекар-ственных препаратов и материалов, применяемых в медицинских целях	341	284 086,47	284 086,47			284 086,47	
16	Увеличение стоимости продуктов питания	342	7 090 967,21	7 090 967,21			7 090 967,21	
17	Увеличение стоимости горюче-смазочных материалов	343	493 483,68	493 483,68			493 483,68	
18	Увеличение стоимости стро-ительных материалов	344	703 330,95	703 330,95			703 330,95	
19	Увеличение стоимости мягкого инвентаря	345	0,00	0,00			0,00	
20	Увеличение стоимости прочих материальных запасов	346	1 270 198,70	1 270 198,70			1 270 198,70	
21	Увеличение стоимости прочих материальных запасов однократного применения	349	12 690,00	12 690,00			12 690,00	
	Итого		70 068 097,76	70 068 097,76			70 068 097,76	
За счет субсидии на иные цели								
22	Заработная плата	211	2 136 115,98	2 136 115,98			2 136 115,98	
23	Социальные пособия и компенсации	266	9 397,45	9 397,45			9 397,45	
24	Начисления на выплаты по оплате труда	213	645 106,97	645 106,97			645 106,97	
25	Услуги связи	221	3 421,44	3 421,44			3 421,44	
26	Оплата поставки газа	223110	112 160,47	112 160,47			112 160,47	
27	Оплата потребления электрической энергии	223200	90 449,63	90 449,63			90 449,63	
28	Оплата водоснабжения и водоотведения помещений	223300	9 594,78	9 594,78			9 594,78	
29	Работы, услуги по содержанию имущества	225	599 566,01	599 566,01			599 566,01	
30	Прочие работы, услуги	226	1 265 255,36	1 265 255,36			1 265 255,36	
31	Увеличение стоимости основных средств	310	1 966 564,04	1 966 564,04			1 966 564,04	
32	Увеличение стоимости стро-ительных материалов	344	4 450,00	4 450,00			4 450,00	
33	Увеличение стоимости прочих материальных запасов	346	567 246,03	567 246,03			567 246,03	
34	Уплата земельного налога	291	82 107,00	82 107,00			82 107,00	
35	Итого		7 491 435,16	7 491 435,16	0,00	0,00	7 491 435,16	
За счет оказания платных услуг								
35	Заработная плата	211	11 801 803,70	11 801 803,70			11 801 803,70	
36	Прочие несоциальные выплаты персоналу в денежной форме	212	2 100,00	2 100,00			2 100,00	
37	Начисления на выплаты по оплате труда	213	3 556 219,83	3 556 219,83			3 556 219,83	
38	Услуги связи	221	155 345,25	155 345,25			155 345,25	
39	Прочие коммунальные услуги	223	159 924,26	159 924,26			159 924,26	
40	Работы, услуги по содержанию имущества	225	1 360 575,04	1 360 575,04			1 360 575,04	

41	Прочие работы, услуги	226	1 347 827,94	1 347 827,94			1 347 827,94
42	Страхование	227	20 987,69	20 987,69			20 987,69
43	Расходы на монтаж оборудования для целей кап.вложений	228	25 144,42	25 144,42			25 144,42
44	Налоги, пошлины и сборы (за исключением налога на имущество и земельного налога)	291	6 625,73	6 625,73			6 625,73
45	Увеличение стоимости основных средств	310	964 580,11	964 580,11			964 580,11
46	Увеличение стоимости лекарственных препаратов и материалов, применяемых в медицинских целях	341	158 871,85	158 871,85			158 871,85
47	Увеличение стоимости продуктов питания	342	7 785 732,43	7 785 732,43			7 785 732,43
48	Увеличение стоимости горюче-смазочных материалов	343	11 208,00	11 208,00			11 208,00
49	Увеличение стоимости строительных материалов	344	866 252,79	866 252,79			866 252,79
50	Увеличение стоимости мягкого инвентаря	345	1 078 620,00	1 078 620,00			1 078 620,00
51	Увеличение стоимости прочих материальных запасов	346	749 744,68	749 744,68			749 744,68
52	Увеличение стоимости прочих материальных запасов однократного применения	349	82 252,19	82 252,19			82 252,19
53	Оплата денежного обеспечения по исполнению контрактов, перечисленных Учреждением, как участник закупки, на оказание услуг по санаторно-курортному лечению граждан – получателей набора социальных услуг, проведенных посредством конкурсных процедур.	510	812 904,30	812 904,30			812 904,30
Итого			30 946 720,21	30 946 720,21			30 946 720,21

Директор
Главный бухгалтер




У.К.Датаяшева
Т.Е.Орлова

Раздел 3. Об использовании имущества, закрепленного за учреждением

Таблица 12

Остаточная стоимость недвижимого имущества, находящегося у учреждения на праве оперативного управления						
N п/п	всего		в том числе			
	на начало года	на конец года	переданного в безвозмездное пользование		переданного в аренду	
			на начало года	на конец года	на начало года	на конец года
1	2	3	4	5	6	7
1	1 929 665,87	1 879 355,39	0	0	0	0

Директор



У.К.Датаяшева

Главный бухгалтер



Т.Е.Орлова



Приложение к таблице 13

N п/п	Целевое назначение (использование) объектов недвижимого имущества <*>	Количество объектов недвижимого имущества, находящегося у учреждения на праве оперативного управления		Общая площадь объектов недвижимого имущества, находящегося у учреждения на праве оперативного управления					
		на начало года	на конец года	всего		в том числе			
				на начало года	на конец года	общая площадь, переданная в аренду		общая площадь, переданная в безвозмездное пользование	
				на начало года	на конец года	на начало года	на конец года	на начало года	на конец года
1	2	3	4	5	6	7	8	9	10
1	Производственного назначения здания (сооружения, помещения)	5	5	9014,9	9014,9				
	Нежилое строение (Литер Р), нежилое здание Ставропольский край, г. Эссентуки, ул. Гааза, 1	1	1	368,10	368,10				
	Нежилое строение (Литер А1), нежилое здание Ставропольский край, г. Эссентуки, ул. Гааза, 1	1	1	4742,70	4742,70				
	Нежилое строение (Литер Д), нежилое здание Ставропольский край, г. Эссентуки, ул. Гааза, 1	1	1	941,40	941,40				
	Нежилое строение (Литер Н), нежилое здание Ставропольский край, г. Эссентуки, ул. Гааза, 1	1	1	2285,80	2285,80				
	Нежилое здание Питьевая галерея № 17, Ставропольский край, Эссентуки г, парк Лечебный, источник № 17	1	1	676,90	676,90				
2	Общехозяйственного (технического, вспомогательного) назначения здания (сооружения, помещения)	2	2	1197,60	1197,60				
	Аэросолярий (Литер Б1) нежилое здание Ставропольский край, г. Эссентуки, ул. Гааза, 1,	1	1	111,10	111,10				
	Пищеблок (Литер В), нежилое здание Ставропольский край, г. Эссентуки, ул. Гааза, 1	1	1	1086,50	1086,50				
5	Иного назначения здания (сооружения, помещения)	8	8						
	Канализационные сети (Литер V) Ставропольский край, г. Эссентуки, ул. Гааза, 1	1	1	526м (об.пр.)	526м (об.пр.)				
	Покрытие (литер II) Ставропольский край, г. Эссентуки, ул. Гааза, 1	1	1	3812,00	3812,00				
	Водопроводные сети (Литер IV) Ставропольский край, г. Эссентуки, ул. Гааза, 1	1	1	619м (об.пр.)	619м (об.пр.)				

Кабельные сети (Литер VII) Ставропольский край, г. Ессентуки, ул. Гааза, 1	1	1	535м (об.пр.)	535м (об.пр.)				
Ограждение (Литер I) Ставропольский край, г. Ессентуки, ул. Гааза, 1	1	1	480м	480м				
Низковольтные сети – телефон, радио (Литер III) Ставропольский край, г. Ессентуки, ул. Гааза, 1	1	1	790м	790м				
Резервуар (Литер VII) Ставропольский край, г. Ессентуки, ул. Гааза, 1	1	1	100м3	100м3				
Резервуар (Литер V) Ставропольский край, г. Ессентуки, ул. Гааза, 1	1	1	200м3	200м3				
Итого	15	15	14024,50	14024,50				

Директор

Главный бухгалтер

У.К.Датаяшева

Т.Е.Орлова

Таблица 13

N п/п	Целевое назначение (использование) объектов недвижимого имущества <*>	Количество объектов недвижимого имущества, находящегося у учреждения на праве оперативного управления		Общая площадь объектов недвижимого имущества, находящегося у учреждения на праве оперативного управления					
				всего		в том числе			
		на начало года	на конец года			общая площадь, переданная в аренду		общая площадь, переданная в безвозмездное пользование	
				на начало года	на конец года	на начало года	на конец года	на начало года	на конец года
1	2	3	4	5	6	7	8	9	10
1	Производственного назначения здания (сооружения, помещения)	5	5	9014,90	9014,90				
2	Общехозяйственного (технического, вспомогательного) назначения здания (сооружения, помещения)	2	2	1197,60	1197,60				
3	Иного назначения здания (сооружения, помещения)	8	8	3812,00	3812,00				
Итого		15	15	14024,50	14024,50				

Директор

Главный бухгалтер



У.К.Датаяшева



Т.Е. Орлова

Таблица № 14

N п/п	Балансовая (остаточная) стоимость движимого имущества, находящегося у учреждения на праве оперативного управления							
	всего		в том числе					
	на начало года	на конец года	особо ценного		Переданного в безвозмездное пользование		Переданного в аренду	
			на начало года	на конец года	на начало года	на конец года	на начало года	на конец года
1	2	3	4	5	6	7	8	9
1	36744121,33/ 2455643,48	37562577,72/ 3040368,15	13862582,78/ 2135870,21	14377682,78/2 844227,68	0	0	0	0

Директор

Главный бухгалтер



У.К.Датаяшева



Т.Е.Орлова

Таблица № 15

Объем средств, полученных в отчетном году от распоряжения имуществом, находящимся у учреждения на праве оперативного управления						
N п/п	недвижимое имущество		движимое имущество			
	на начало года	на конец года	всего		в том числе особо ценное	
			на начало года	на конец года	на начало года	на конец года
1	2	3	4	5	6	7
1	0	0	0	0	0	0

Директор



У.К.Датаяшева

Главный бухгалтер



Т.Е.Орлова

Таблица №16

N п/п	Балансовая (остаточная) стоимость приобретенного имущества в отчетном году недвижимое имущество		
	количество	приобретенного за счет выделенных средств (бюджет)	приобретенного за счет доходов, полученных от оказания платных услуг (работ)
1	2	3	4
1	0	0	0

Директор



У.К.Датаяшева

Главный бухгалтер



Т.Е.Орлова